



Manual do Usuário

Alteração Contábil



Sumário

Introdução	3
Acesso.....	4
Acompanhamento.....	6
Empresas.....	7



Introdução

Por aqui, é possível alterar o responsável contábil de uma empresa.


Acesso

O primeiro passo é acessar o sistema. Isso é possível através do “Ganha Tempo Empresa”, disponibilizado na página principal da Prefeitura de São José do Rio Preto (<http://www.riopreto.sp.gov.br/>).



The screenshot shows the website's navigation menu on the left under 'Órgãos e Entidades'. The main content area features a 'Serviços' section with a grid of icons for 'Moradores', 'Empresas', 'Servidores', and 'Visitantes'. A large blue arrow points to the 'Empresas' icon. Below this is an 'Acesso Rápido' section with five quick links: 'Ganha Tempo Cidadão', 'Ganha Tempo Empresa', 'Portal de Compras', 'Portal da Transparência', and 'Diário Oficial'. The 'Ganha Tempo Empresa' link is the target of the blue arrow.

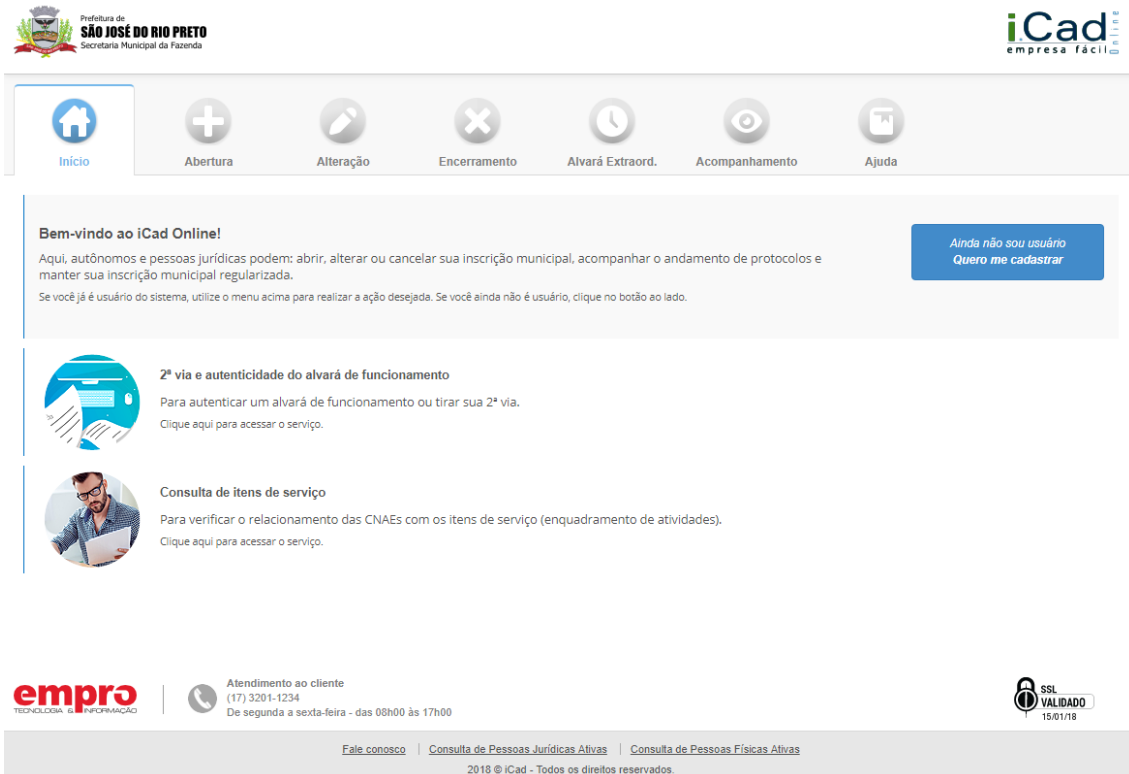
Em seguida, basta acessar o sistema, clicando na imagem indicada abaixo.



The screenshot shows the 'Ganha Tempo Empresa' page. At the top, there is a search bar and navigation tabs for 'Prefeitura', 'Interesse Público', 'Sobre Rio Preto', 'Utilidade pública', 'Servidores', and 'Acesso à Informação'. Below the navigation is a sidebar with a list of services including 'Abertura de Empresas OnLine', 'AIDF Eletrônica', 'Documentos Fiscais', 'ISS On-Line', and 'Declaração Mensal de Serviços'. The main content area features a large blue arrow pointing to the 'iCad' logo, which is part of a row of logos including 'AIDF-e', 'GDE', 'GissOnline', and 'NFS'. Below the logos is contact information for the Secretaria Municipal da Fazenda, including the address 'Av. Alberto Andaló, 3.030 - 5º Andar - Centro', phone numbers, and email 'semfaz@riopreto.sp.gov.br'.



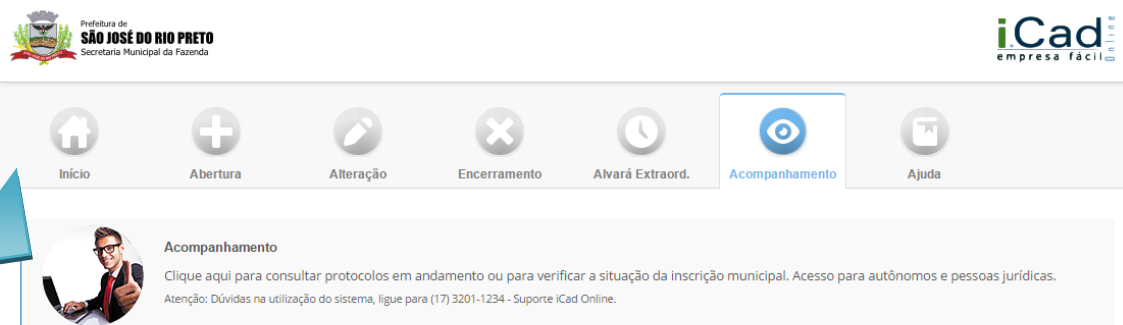
Além do “Ganha Tempo Empresa”, é possível acessar o sistema diretamente através do link <https://icad.empro.com.br/>



The screenshot shows the iCad Online interface. At the top left is the logo of the Prefeitura de São José do Rio Preto, Secretaria Municipal da Fazenda. At the top right is the iCad Online logo. Below these is a navigation menu with icons for: Início (Home), Abertura (Opening), Alteração (Change), Encerramento (Closing), Alvará Extraord. (Extraordinary License), Acompanhamento (Monitoring), and Ajuda (Help). The main content area features a welcome message: "Bem-vindo ao iCad Online!" followed by instructions for users and a button that says "Ainda não sou usuário. Quero me cadastrar" (I am not yet a user. I want to register). Below this are two service cards: "2ª via e autenticidade do alvará de funcionamento" (2nd copy and authenticity of the operating license) and "Consulta de itens de serviço" (Service item consultation). At the bottom, there is contact information for "Atendimento ao cliente" (Customer service) and a security logo indicating "SSL VALIDADO" (SSL validated).

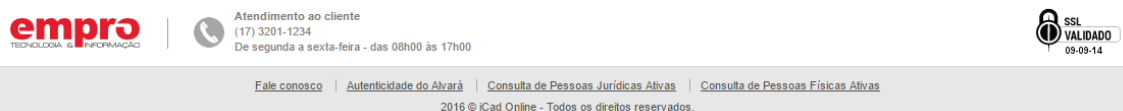
Acompanhamento

Após acessar o sistema, clique em “Acompanhamento” no menu superior e escolha a opção “Acompanhamento”.



The screenshot shows the top navigation bar of the iCad Online system. The 'Acompanhamento' menu item is highlighted with a blue arrow. Below the navigation bar, the 'Acompanhamento' section is visible, featuring a profile picture of a man and the following text:

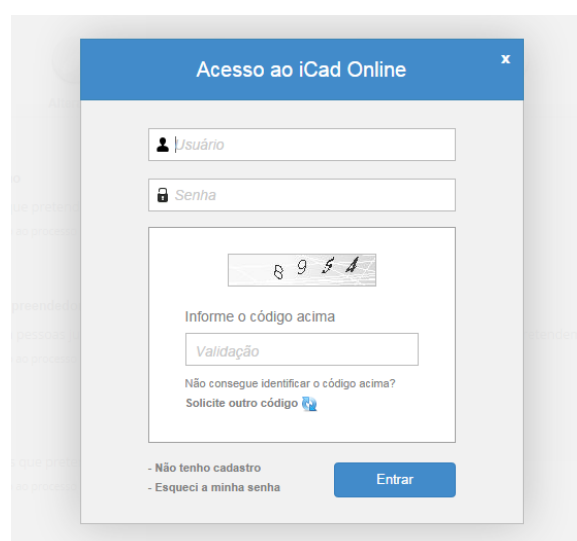
Acompanhamento
Clique aqui para consultar protocolos em andamento ou para verificar a situação da inscrição municipal. Acesso para autônomos e pessoas jurídicas.
Atenção: Dúvidas na utilização do sistema, ligue para (17) 3201-1234 - Suporte iCad Online.



The footer contains the following information:

- empro** TECNOLOGIA DE INFORMAÇÃO
- Atendimento ao cliente
(17) 3201-1234
De segunda a sexta-feira - das 08h00 às 17h00
- SSL VALIDADO 09-09-14
- [Fale conosco](#) | [Autenticidade do Alvará](#) | [Consulta de Pessoas Jurídicas Ativas](#) | [Consulta de Pessoas Físicas Ativas](#)
- 2016 © iCad Online - Todos os direitos reservados.

Em seguida, informe o seu usuário, senha e código de validação para acessar o sistema.



The screenshot shows the login form titled 'Acesso ao iCad Online'. It includes the following fields and elements:

- Usuário
- Senha
- Image-based CAPTCHA with the text 'Informe o código acima' and a 'Validação' input field.
- Link: Não consegue identificar o código acima? Solicite outro código
- Buttons: - Não tenho cadastro, - Esqueci a minha senha, and Entrar.

Empresas

Na aba “Empresas” constam todas as inscrições municipais (autônomos, M.E.I. e empresas) que o usuário tem acesso.



Prefeitura de
SÃO JOSÉ DO RIO PRETO
Secretaria Municipal da Fazenda

empro
Tecnologia & Informação

iCad
empresa fácil

Abert. Autônomo | Abert. M.E.I. | Abert. Empresa | Alteração | Alvará Extraord. | Encerramento | Acompanhamento | Atendimento

Olá, USUARIO | Quarta-Feira, 14 de Setembro de 2016 - 15:00Hrs | Alterar seus dados | Sair

ACOMPANHAMENTO - EMPRESAS CADASTRADAS

Protocolos Abertos | Protocolos Finalizados | **Empresas**

BUSCA: Palavra-chave | Buscar | Listar todas | Exibindo: 3 / 3

Primeira | Anterior | PÁGINA 1 de 1 | Próxima | Última

Alvará	I. Municipal	Nome Empresarial	CPF / CNPJ	Dt. Abertura	Vínculo
●	9999910	NOME DA EMPRESA	99.999.999/0001-99	20/04/2016	👤 👤 👤 🔍
●	9999920	NOME DA EMPRESA	99.999.999/0001-99	09/08/2016	👤 👤 👤 🔍
●	9999930	NOME DO AUTÔNOMO	999.999.999-99	01/06/2016	👤 👤 👤 🔍

👤 Resp. Contábil 👤 Resp. Legal 👤 Sócio

Fale conosco | Ajuda icad
2015 © iCad Online - Todos os direitos reservados - EMPRO8000 | IP: 127.0.0.1

Para visualizar a inscrição municipal na aba “Empresas” o usuário deve ser o responsável contábil (contador), o responsável legal ou o sócio. Essa informação, que é exibida na coluna “Vínculo”, foi cadastrada no protocolo de abertura e/ou de alteração da inscrição municipal.



Alvará	I. Municipal	Nome Empresarial	CPF / CNPJ	Dt. Abertura	Vínculo
●	9999990	NOME DA EMPRESA	99.999.999/9999-99	29/09/2014	👤 👤 👤 🔍

👤 Resp. Contábil 👤 Resp. Legal 👤 Sócio

Para visualizar todas as informações da inscrição municipal, basta clicar na imagem da lupa.

Com isso, uma nova janela exibirá informações sobre protocolos, posturas (requisitos), responsável contábil, dados cadastrais e documentações da inscrição municipal.

Acesse a aba "Contábil". Clique no botão "Vincular novo".



PREFEITURA DE SÃO JOSÉ DO RIO PRETO **i.Cad**
empresa fácil

Terça-Feira, 17 de Janeiro de 2017 - 15:02Hrs | Marcelo Antunes Pires Cir | 075.597.786-66

MÓDULO EMPRESAS - CONTÁBIL

Nome empresarial: NOME DA EMPRESA
CNPJ: 99.999.999/9999-99 | Data Registro: 20/03/2000
Insc. Mobiliária: 9999999 | Data Abertura: 20/03/2000
Insc. Estadual: ISENTO | Data Insc. Estadual: Não Cadastrado
Vínculo: 

Protocolos | Posturas | **Contábil** | Cadastro | Documentações

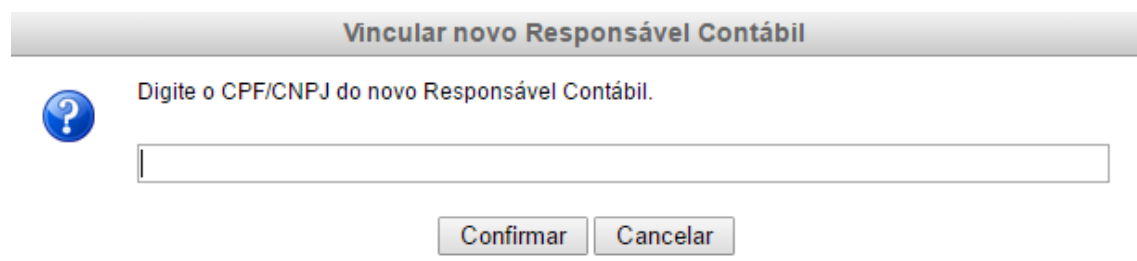
+ Vincular Novo

Responsável	CPF/CNPJ	Data Início
NOME DO RESPONSÁVEL	999.999.999-99	19/10/2016


Histórico

Nome	CPF/CNPJ	Dt. Início	Dt. Fim
------	----------	------------	---------

Na tela que se abrir, insira o CPF ou o CNPJ do novo responsável fiscal e clique em "Confirmar".



Vincular novo Responsável Contábil

 Digite o CPF/CNPJ do novo Responsável Contábil.

Confirmar **Cancelar**

O sistema irá informar que um email será enviado ao novo responsável. Caso esteja de acordo, clique em "Confirmar".